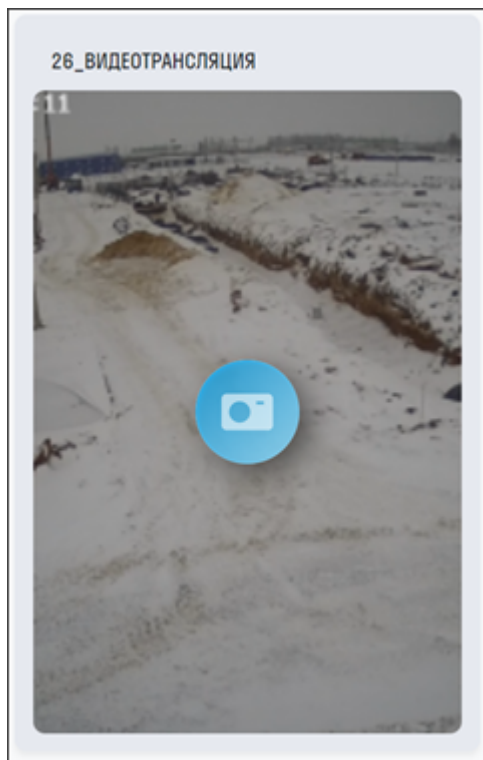


# 13\_Видеотрансляция

**13\_Видеотрансляция** - позволяет отслеживать в режиме реального времени производственные процессы на строительной площадке.

Отображение карточки в режиме пользователя



## Настройка карточки

### 1. Вкладка RTSP

Укажите ссылку на видеотрансляцию в формате RTSP

### ВВЕДИТЕ ДАННЫЕ КАРТОЧКИ

RTSP

RTSP.ME

НАЗВАНИЕ

Камера 1

HD СТРИМ

rtsp://178.234.44.70:572/jNytY47i\_n/

SD СТРИМ

rtsp://178.234.44.70:572/jNytY47i\_n/

☒ Отображать трансляцию

Сохранить

Отмена

- **В строке “Название”** впишите название видеотрансляции.
- **В строку “HD СТРИМ”** вставьте ссылку на видеотрансляцию в формате RTSP для высокого качества трансляции.
- **В строку “SD СТРИМ”** вставьте ссылку на видеотрансляцию в формате RTSP для низкого качества трансляции.
- **Переключатель “Отображать трансляцию”** позволяет выбрать с какой вкладки отображать трансляцию в карточке: с RTSP или RTSP.ME.

## 2. Вкладка RTSP.ME

Если Ваша видеотрансляция находится на сайте RTSP.ME, то укажите ссылку с данного сайта в формате RTSP.ME

### ВВЕДИТЕ ДАННЫЕ КАРТОЧКИ

RTSP

RTSP.ME

НАЗВАНИЕ

Камера 1

СТРИМ

https://rtsp.me/tnbed/Gph8H\$do/

ПРЕВЬЮ

Камера 1.jpg

☒ Отображать трансляцию

Сохранить



Отмена

- **В строке “Название”** впишите название видеотрансляции.
- **В строку “СТРИМ”** вставьте ссылку на видеотрансляцию в формате RTSP.ME.
- **В строке “Превью”** поставьте изображение на превью карточки.

- Переключатель **“Отображать трансляцию”** позволяет выбрать с какой вкладки отображать трансляцию в карточке: с RTSP или RTSP.ME.

## Использование карточки

При просмотре карточки с режима пользователя можно переключаться между двумя качествами видеотрансляции:

1.  Режим просмотра в качестве HD ( высокий формат качества).
2.  При отключении галочки качество просмотра становится низким.

---

Revision #4

Created 20 April 2022 10:22:36 by Сергей Казанцев

Updated 24 June 2024 06:16:32 by Дмитрий Ниникин