

## 3.3.4 Подписание документации в SIGNAL

1. Сервис *SIGNAL DOC-SIGN* отслеживает вновь добавленные файлы и автоматически проставляет (или вручную, в зависимости от настройки проекта):

- QR код позволяющий отслеживать актуальность документации;
- Штамп “В производство работ” с наименованием юридического лица, ФИО, должностью и датой согласования.

The screenshot displays the SIGNAL DOC-SIGN web interface. At the top, there's a header with the SIGNAL logo, 'QR-3 ADMIN', a search bar, and a 'ВЫЙТИ' (Logout) button. Below the header, there are tabs for 'ДОКУМЕНТЫ' (Documents) and 'НАСТРОЙКИ' (Settings). The 'ДОКУМЕНТЫ' tab is active, showing a list of documents under the heading 'В ПРОИЗВОДСТВО РАБОТ'. A 'ДОКУМЕНТ' dropdown is set to 'В ПРОИЗВОДСТВО РАБОТ'. To the right, there are buttons for 'ЭКСПОРТ' (Export) and a refresh icon. Below the document list, there are filters for 'СТАТУС' (Status) with options: 'АКТУАЛЕН' (Current), 'ОТСУТСТВУЕТ' (Absent), 'ЗАМЕНЕН' (Replaced), 'QR-КОД' (QR Code), 'АКТУАЛЕН' (Current), 'ОТСУТСТВУЕТ' (Absent), 'ОТМЕНЁН' (Cancelled). There are also input fields for 'КОЛ-ВО ПОДПИСЕЙ' (Number of signatures) and 'ПОИСК' (Search). A red box labeled '1' highlights the 'ПОДПИСАТЬ ЭЦП' (Sign with EDS) button, and another red box labeled '2' highlights the 'ПОСТАВИТЬ QR' (Place QR) button. The document list table has columns: 'Файл' (File), 'Статус' (Status), 'QR', 'Штамп' (Stamp), 'Дата создания' (Creation date), and 'Пользователи' (Users). Three documents are listed, each with a green checkmark in the 'QR' column and a green checkmark in the 'Штамп' column. A red box labeled '3' highlights the 'Штамп' column for the third document. The 'Пользователи' column shows two users for each document.

Файл	Статус	QR	Штамп	Дата создания	Пользователи
Название: ДБ1-К1-ОК.АР.п01.Общие данные.pdf	✓	✓	✓	19.07.21 18:09:37	1. [User] 2. [User]
Название: ДБ1-К1-ОК.АР.п02.План 2-го этажа на отм.+6.240.pdf	✓	✓	✓	19.07.21 18:09:35	1. [User] 2. [User]
Название: ДБ1-К1-ОК.АР.п10.План 26-28 этажей на отм.+85.540...+92.040.pdf	✓	✓	✓ 3	19.07.21 18:09:33	1. [User] 2. [User]

В ПРОИЗВОДСТВО РАБОТ  
ООО "Сигнал"  
ГИП  
14.07.2021



						1813- & ЛЕ.3.04.ВП		
						Многофункциональный жилой комплекс, расположенный по адресу: г. Москва, улица <i>Путинская 2-я, вл. 20</i>		
Изм.	Кол. уч.	Лист	N док.	Подпись	Дата		Стадия	Лист
Разработал				<i>А.С.</i>	28.06.21	Строительное водопонижение	Р	2
Проверил				<i>П.С.</i>	28.06.21			
Н. контр.				<i>В.С.</i>	28.06.21	Ведомость основных объемов работ		ПРОЕКТНАЯ КОМПАНИЯ
ГИП				<i>В.С.</i>	28.06.21			
							Москва	2021г

Формат А1

2. Далее в сервисе *SIGNAL* выполняется простановка ЭЦП ответственными за подписание документа лицами (в порядке утвержденному Договором или Регламентом). В сервисе *SIGNAL* выбирается один или несколько файлов PDF и с помощью кнопок "Подписать ЭЦП" - "Выбрать сертификат и подпись" - "Подписать документы" проставляется индивидуальная усиленная квалифицированная электронная подпись. В целях безопасности будет отображено окно с перечнем документов для подписания.

QR-3 ADMIN

ВЫЙТИ

ДОКУМЕНТЫ
НАСТРОЙКИ

ДОКУМЕНТ
В ПРОИЗВОДСТВО РАБОТ
ЭКСПОРТ

СТАТУС
АКТУАЛЕН
ОТСУТСТВУЕТ
ЗАМЕНЕН
QR-КОД
АКТУАЛЕН
ОТСУТСТВУЕТ
ОТМЕНЕН
КОЛ-ВО ПОДПИСЕЙ
Введите число
ПОИСК
Введите название

ПОДПИСАТЬ ЭЦП
ПОСТАВИТЬ QR

☒ Актуален
 ☐ Отсутствует
 ☐ Отменен
 ☐ Заменен

Выбрано файлов: 2

Файл	Статус	QR	Штамп	Дата создания	Пользователи
<input checked="" type="checkbox"/> <span>Название: 2.pdf</span>	<input checked="" type="checkbox"/>	<input checked="" type="checkbox"/>	<input checked="" type="checkbox"/>	14.07.21 15:15:49	1.000
<input checked="" type="checkbox"/> <span>Название: 04.pdf</span>	<input checked="" type="checkbox"/>	<input checked="" type="checkbox"/>	<input checked="" type="checkbox"/>	14.07.21 15:15:34	1.000
<input type="checkbox"/> <span>Название: 7.pdf</span>	<input checked="" type="checkbox"/>	<input checked="" type="checkbox"/>	<input checked="" type="checkbox"/>	14.07.21 15:15:32	1.000

ВЫБРАТЬ СЕРТИФИКАТ И ПОДПИСАТЬ

№	Название
1	<a href="#">2.pdf</a>
2	<a href="#">c4.pdf</a>

Информация о лицензиях CSP

Выполнение подписи документов (с 16.02.21 по 16.02.22)

↕

ПОДПИСАТЬ ДОКУМЕНТЫ

ИНФОРМАЦИЯ О ПОДПИСИ

№	Название
1	<a href="#">2.pdf</a>
2	<a href="#">c4.pdf</a>

Информация о лицензиях CSP

Подождите, обрабатываю документы... ⚙



№	Имя файла	Прогресс	Статус
1	ДБ1-СТЗ-КЖ-03-2_n02.pdf	<div><div></div></div>	Создание подписи
2	ДБ1-СТЗ-КЖ-03-2_n07.pdf	<div><div></div></div>	В очереди

Информация о лицензиях CSP

№	Имя файла	Прогресс	Статус
1	ДБ1-СТЗ-КЖ-03-2_л02.pdf	<div></div>	Подпись завершена
2	ДБ1-СТЗ-КЖ-03-2_л07.pdf	<div></div>	Подпись завершена

[Информация о лицензиях CSP](#)

3. После этого документ считается согласованным и имеет юридическую силу.



В ПРОИЗВОДСТВО РАБОТ

ООО «...»

ГИП

19.07.2021



0.000=126,85

						Заказчик: АО "		
--	--	--	--	--	--	--	--	--

Формат А2х3

4. Если штампы QR кода или ЭЦП накладываются на информацию размещенную на документе, в системе BIM 360 есть возможность скрытия этих элементов. Для этого необходимо выделить элемент и нажать на нём правой кнопкой мыши, далее нажать кнопку "Hide selected".

11. Все виды работ по данному проекту выполнять в строгом соответствии с проектом производства работ (ППР), разрабатываемым подрядной строительной организацией в соответствии с указаниями СП 70.13330.2012.

12. Погружение свай производить до проектной отметки или расчетного отказа, соответствующего расчетной нагрузке (проектной несущей способности) – 120 тс на сваю при конкретном применяемом свободном оборудовании. Значение расчетного отказа определяется в проекте производства работ (ППР), разрабатываемом подрядной строительной организацией по СП 45.13330.2017 в зависимости от свободного оборудования свай.

В ПРОИЗВОДСТВО РАБОТ



Show properties

Isolate

Hide selected

Show all layers

Show all objects

1154-2021-ПА2-КС

Многоквартирный жилой дом со встроенными помещениями, встроенно-пристроенным подземным

11. Все виды работ по данному проекту выполнять в строгом соответствии с проектом производства работ (ППР), разрабатываемым подрядной строительной организацией в соответствии с указаниями СП 70.13330.2012.

12. Погружение свай производить до проектной отметки или расчетного отказа, соответствующего расчетной нагрузке (проектной несущей способности) – 120 тс на сваю при конкретном применяемом свободном оборудовании. Значение расчетного отказа определяется в проекте производства работ (ППР), разрабатываемом подрядной строительной организацией по СП 45.13330.2017 в зависимости от свободного оборудования свай.

В ПРОИЗВОДСТВО РАБОТ



Show properties

Isolate

Hide selected

Show all layers

Show all objects

Clear selection

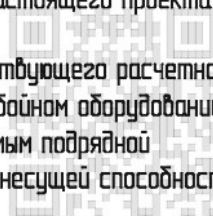
1154-2021-ПА2-КС

Многоквартирный жилой дом со встроенными помещениями, встроенно-пристроенным подземным

11. Все виды работ по данному проекту выполнять в строгом соответствии с проектом производства работ (ППР), разрабатываемым подрядной строительной организацией в соответствии с указаниями настоящего проекта и СП 70.13330.2012.

12. Погружение свай производить до проектной отметки или расчетного отказа, соответствующего расчетной нагрузке (проектной несущей способности) – 120 тс на сваю при конкретном применяемом свободном оборудовании. Значение расчетного отказа определяется в проекте производства работ (ППР), разрабатываемом подрядной строительной организацией по СП 45.13330.2017 в зависимости от свободного оборудования и несущей способности свай.

В ПРОИЗВОДСТВО РАБОТ



1154-2021-ПА2-КС

Многоквартирный жилой дом со встроенными помещениями, встроенно-пристроенным подземным

Revision #3

Created 21 April 2022 09:04:21 by Сергей Казанцев

Updated 22 April 2022 09:52:27 by Сергей Казанцев