

## 3.3.6 Получение, установка и настройка ЭЦП

Пример оформления ЭЦП и программы для установки на компьютер

1. Оформление заявки: <https://ca.kontur.ru/>



**Заявка отправлена**

Специалисты свяжутся с вами в течение одного рабочего дня  
по номеру: +7 926 685-43-85. Если что-то пойдет не так,  
звоните: 8 800 500-50-80.

Выберите услуги:

- Подпись для госуслуг
  - Рутокен ЭЦП 2.0
  - Подпись в извлекаемом контейнере
  - Хочу КриптоПРО (можно дешевле, если есть небольшая разница то лучше выбрать полную версию)
2. В удостоверяющем центре получите ЭЦП с паспортом.
  3. Скачайте и установите программу для компьютера:  
<https://www.cryptopro.ru/products/cades/plugin>

# КриптоПро ЭЦП Browser plug-in

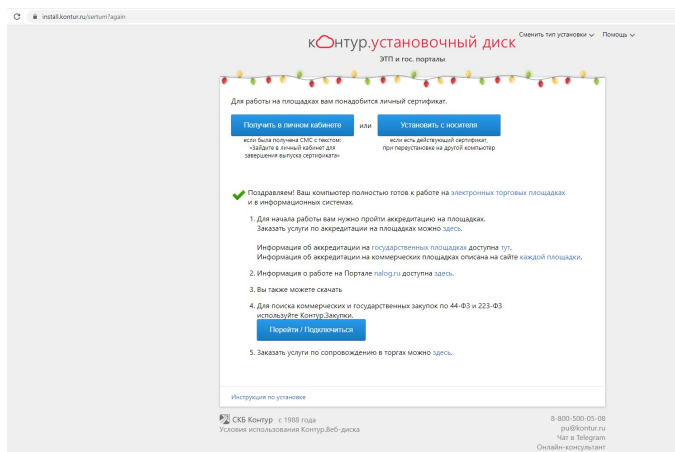
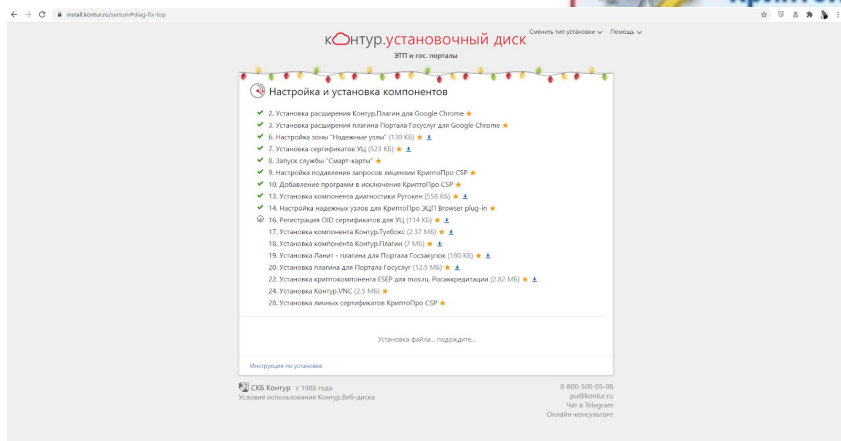
Инсталляция  
продукта



Установка в браузер расширения  
CryptoPro Extension for CAdES Browser Plug-in



Установка в операционную систему модуля  
КриптоПро ЭЦП Browser plug-in



## 4. Скачайте и установите плагин для браузера

Установите в Google Chrome: <https://chrome.google.com/webstore/detail/cryptopro-extension-for-c/iifchhfnnmpdbibifmljnfjhpififfog>

Главная > Продукты

## КриптоПро ЭЦП Browser plug-in

КриптоПро ЭЦП Browser plug-in предназначен для создания и проверки электронной подписи (ЭП) на веб-страницах и поддерживает работу с широким набором алгоритмов, как встроенных в операционную систему, так и доустановленных дополнительно.

### Для работы плагина выполните следующие шаги

#### 1 Установите криптопровайдер

Для создания и проверки электронных подписей по алгоритмам ГОСТ **требуется обязательная установка криптопровайдера, поддерживающего ГОСТ** (мы рекомендуем КриптоПро CSP).

[Скачать КриптоПро CSP](#)

#### 2 Установите КриптоПро ЭЦП Browser plug-in


Приложение осуществляет взаимодействие веб-страниц в вашем браузере с криптопровайдером в операционной системе и предназначено для создания и проверки электронной подписи на веб-страницах. Рекомендуем воспользоваться [инструкцией по установке](#)


[Скачать КриптоПро ЭЦП Browser plug-in](#)


#### 3 Проверьте работу установленного плагина

Чтобы убедиться, что всё установлено верно и все элементы системы надёжно взаимодействуют, мы создали специальную площадку для тестирования и проверки создания электронной подписи

## Купить

 Продукты компании, обновления и доп. ПО

 Услуги технического сопровождения

 Информационно-консультационные услуги

## Вход

E-mail: \*


Пароль / Password: \*

[Вход](#)

[Регистрация](#)

[Забыли пароль?](#)

## Услуги УЦ


 Аккредитованный УЦ  
63-ФЗ

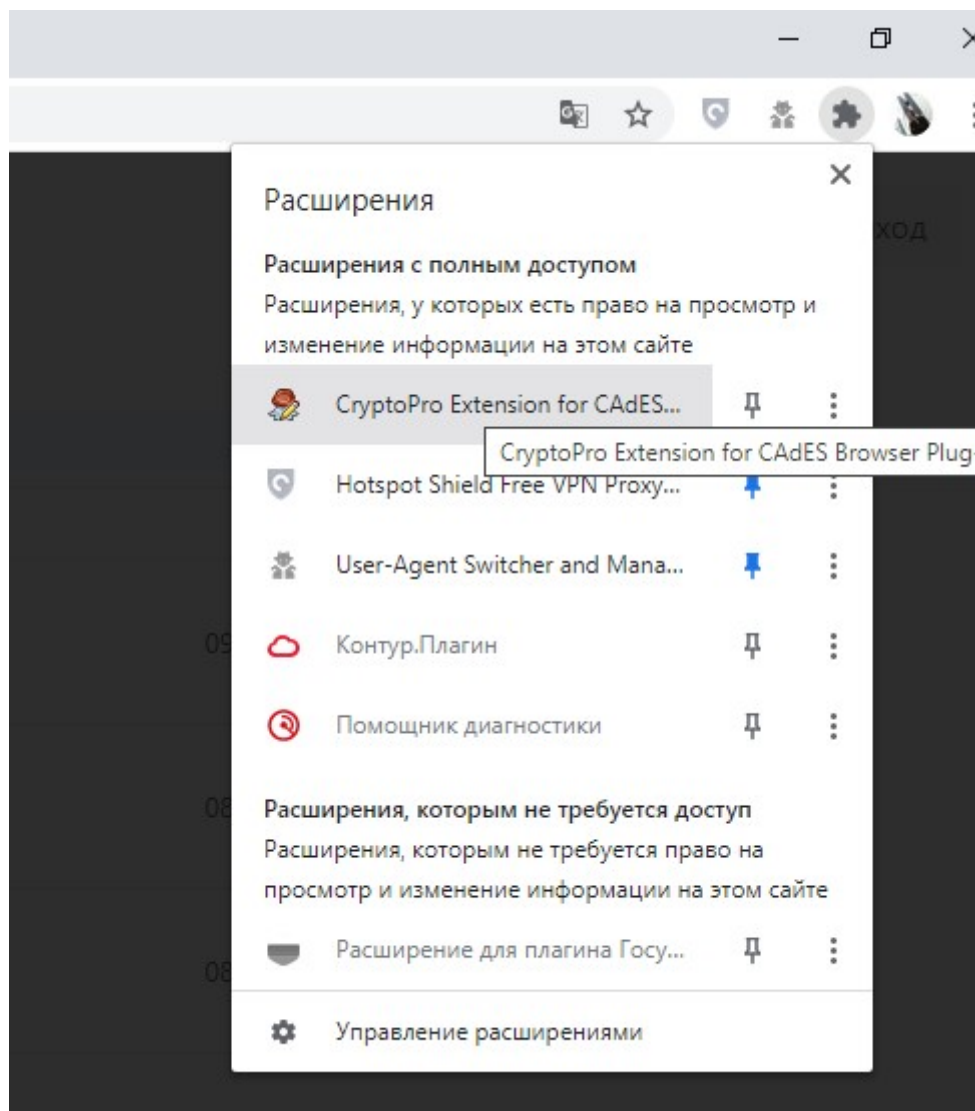
 Неаккредитованный УЦ  
срса

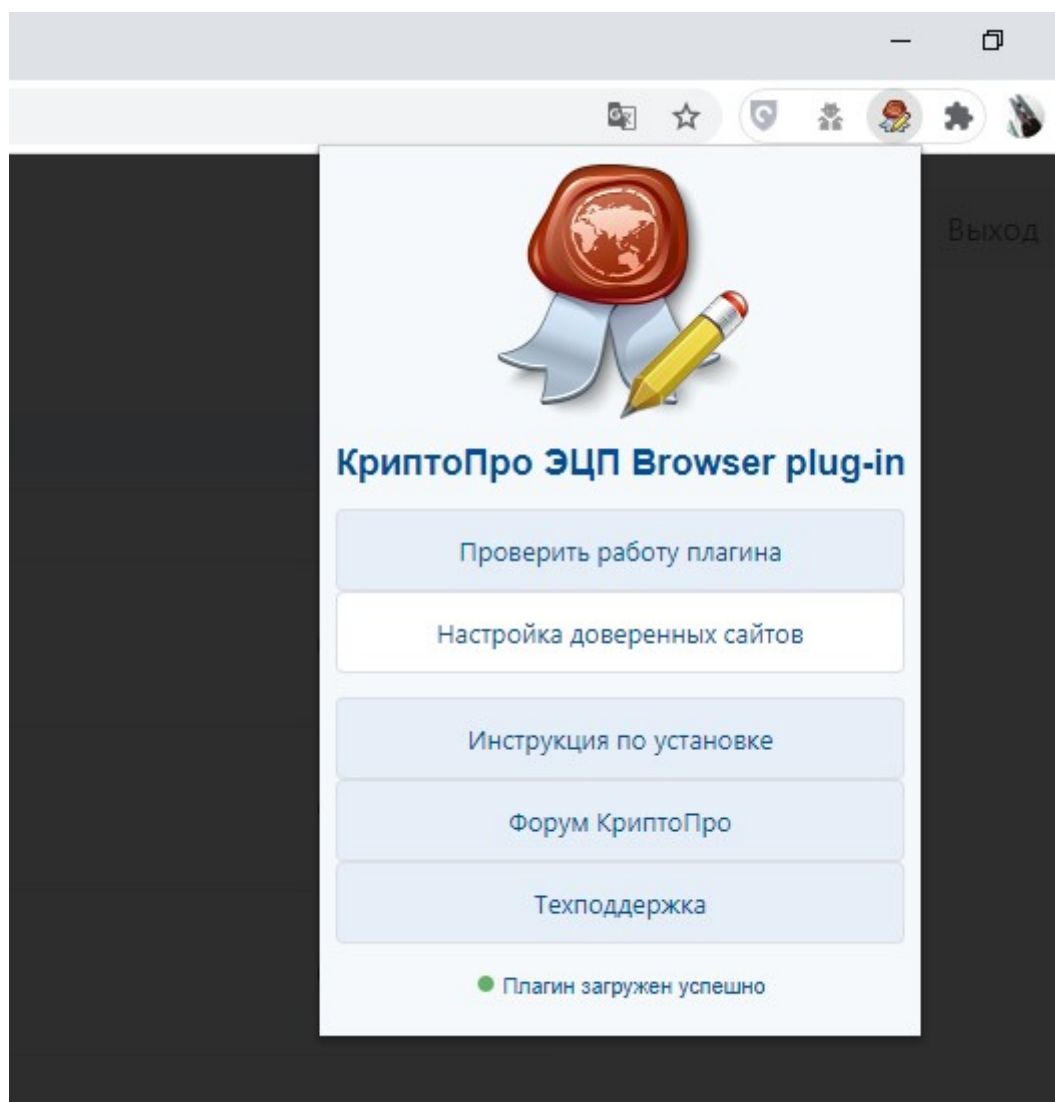
 ЦУС VPN

[Справочник аккредитованных УЦ](#)

## Услуги СЭП

 СЭП Аккредитованного УЦ  
63-ФЗ





При каждом подписании документа плагин в браузере выводит окно с предупреждением.



Этот веб-сайт пытается выполнить операцию с ключами или сертификатами от имени пользователя.

'https://doc-sign.sgnl.pro/documents'

Выполнение таких операций следует разрешать только для веб-сайтов, которым вы доверяете.

Чтобы отключить данное подтверждение для конкретного веб-сайта, его можно добавить в список доверенных веб-сайтов, доступный на странице настроек через меню  
Пуск->КРИПТО-ПРО->Настройки ЭЦП Browser plug-in.

Разрешить эту операцию?

Да

Нет

Можно скрыть предупреждение добавив сайт SIGNAL в доверенные.

Для этого необходимо выполнить в браузере Chrome переход по ссылке:

**chrome-extension://iifchhfnnmpdbibifmljnfjhpififfog/trusted\_sites.html**

Внизу страницы вписать адрес **https://doc-sign.sgnl.pro/**



# Настройки КриптоПро ЭЦП Browser Plug-in

Список надежных узлов, которые не причинят вред вашему компьютеру и данным. Для заданных веб-узлов КриптоПро ЭЦП Browser Plug-in не будет требовать подтверждения пользователя при открытии хранилища сертификатов, создании подписи или расшифровании сообщения. При добавлении веб-узлов в надежные можно использовать символ "\*" для указания всех субдоменов данного узла.

**Важно!** При добавлении веб-узла в список надежных, вы должны быть уверены, что веб-скрипты, загруженные или запущенные с данного веб-узла, не могут нанести вред компьютеру или данным. ✕

## Список доверенных узлов

- ✕ http://agro.otc.ru
- ✕ http://ausib.ru
- ✕ http://edata.customs.ru
- ✕ http://edata2.customs.ru

- ✕ https://utp.sberbank-ast.ru
- ✕ https://vtb.roseltorg.ru
- ✕ https://www.cryptopro.ru
- ✕ https://www.fabrikant.ru
- ✕ https://www.gazneftetorg.ru
- ✕ https://www.oborontorg.ru
- ✕ https://www.picon.ru
- ✕ https://www.roseltorg.ru
- ✕ https://www.sstorg.ru
- ✕ https://zakupki.ugmk.com

1

https://doc-sign.sgnl



2

3

Сохранить

Revision #3

Created 21 April 2022 12:24:57 by Сергей Казанцев

Updated 6 October 2022 13:57:00 by Сергей Казанцев