

# 2. Информация, необходимая для установки программного обеспечения

## Общие сведения

Программный продукт SIGNAL состоит из десктопного решения и облачных веб-сервисов

Десктопное решение устанавливается в виде плагинов на программные продукты Autodesk Revit и Autodesk Navisworks

Инструкция по установке

SIGNAL - это в основном web-сервисы, но модуль DASHBOARD включает в себя плагины для разработки информационной модели. Эти плагины устанавливаются поверх программ Autodesk Revit и Autodesk Navisworks 2020/2021/2022 версий.

**Для установки требуется выполнить следующие шаги:**

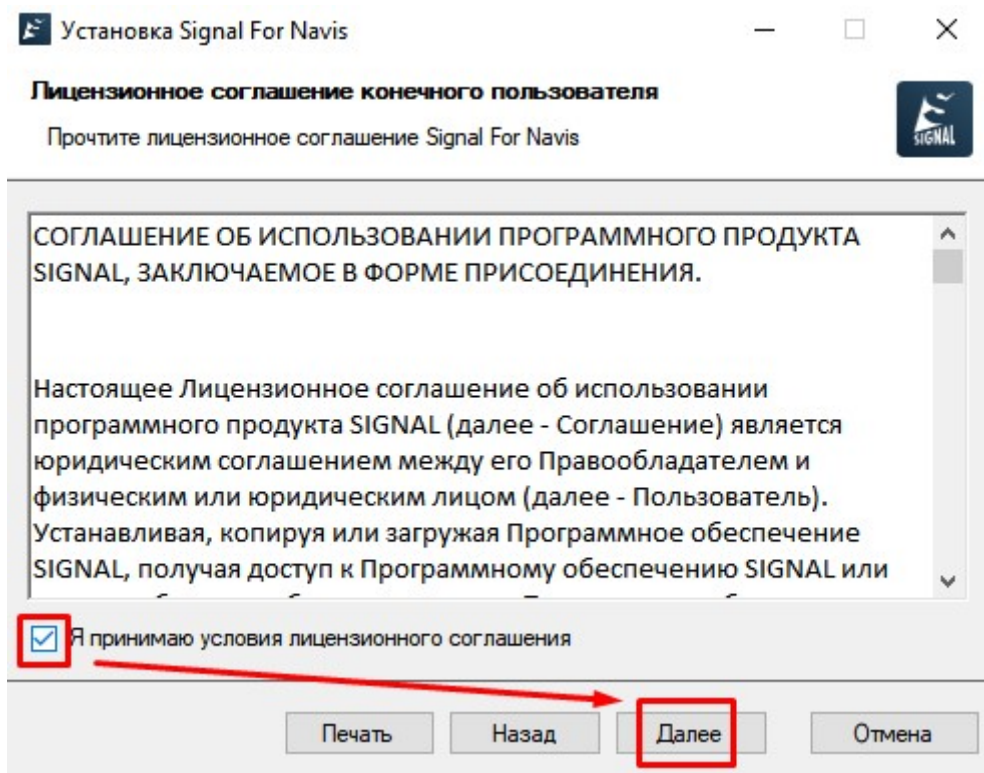
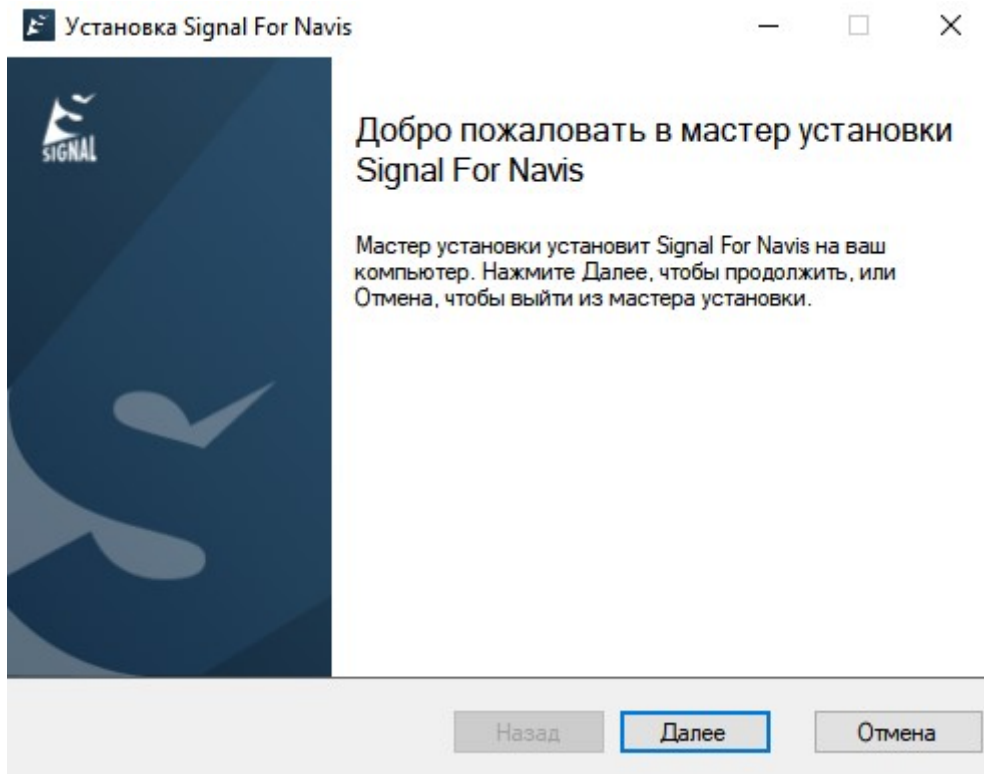
### 1. Скачать инсталляторы

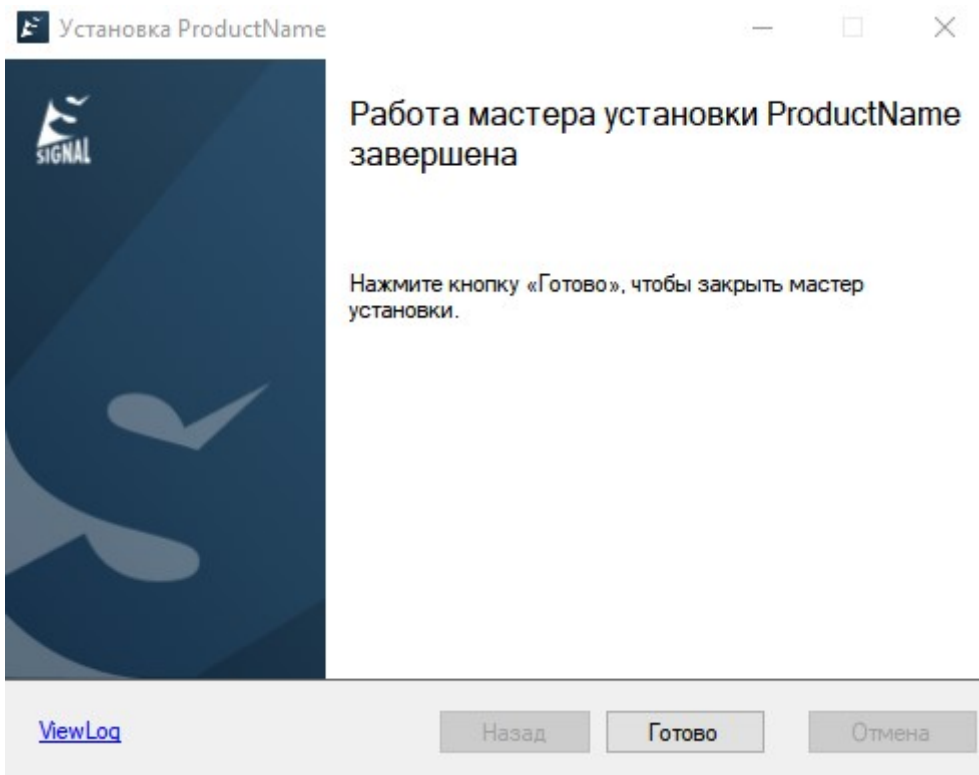
Скачать актуальные версии плагинов можно по ссылке: [\*\*https://clck.ru\*\*](https://clck.ru)

### 2. Установка

Для установки плагинов у Вас на компьютере уже должны быть установлены ранее программы Autodesk Revit или Autodesk Navisworks

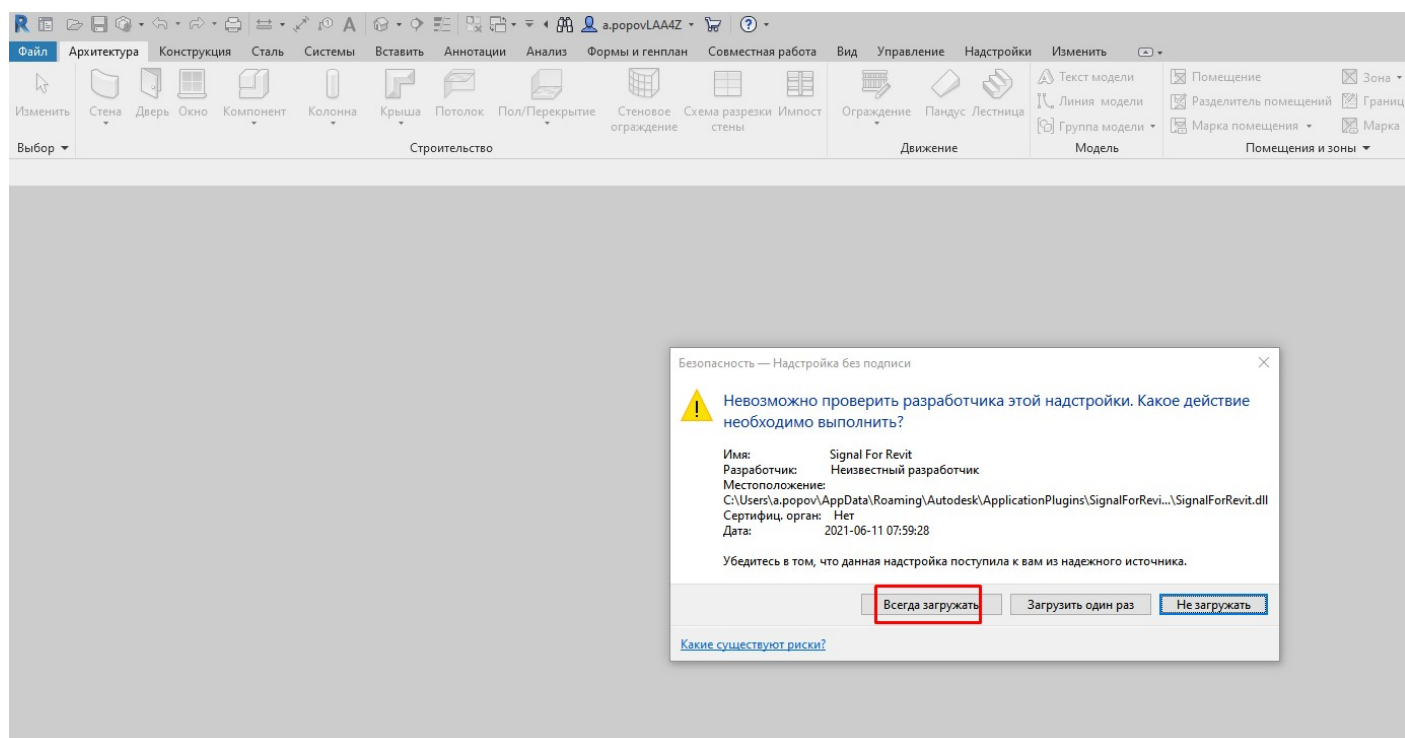
Запустите скаченные файлы двойным кликом, ознакомьтесь с Лицензионным соглашением, подтвердите своё согласие и нажмите Далее, затем Готово.





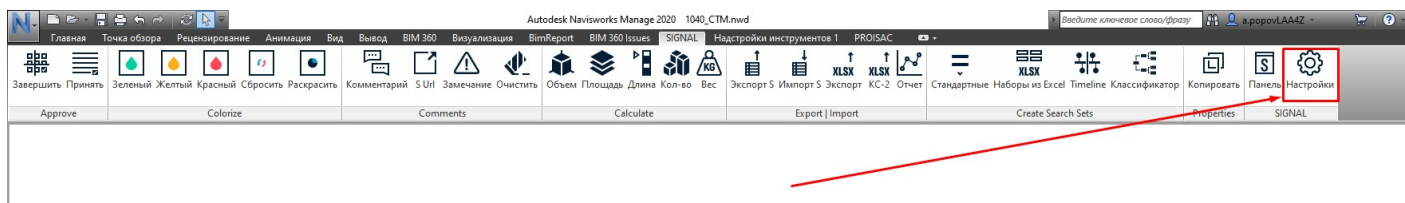
### 3. Разрешение для плагина SIGNAL for Revit

При первом запуске программы Revit после установки плагина, она спросит можно ли доверять приложению. Надо нажать "Всегда загружать".

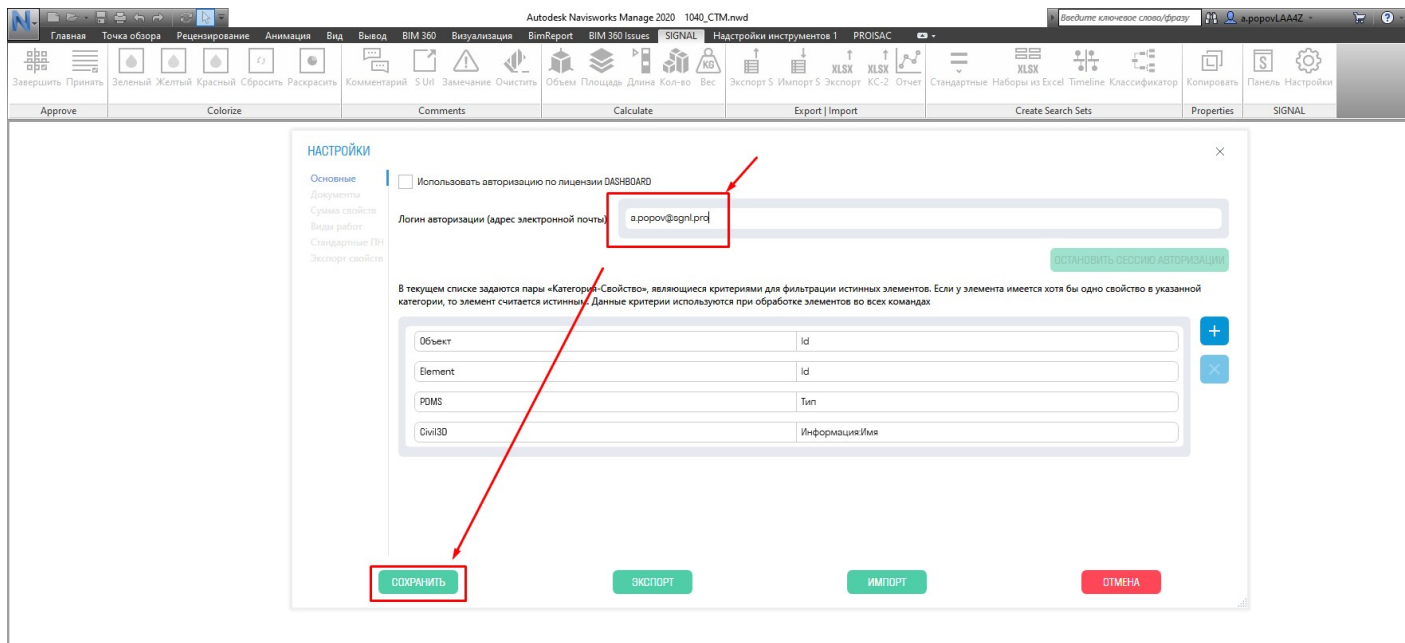


### 4. Активация лицензии

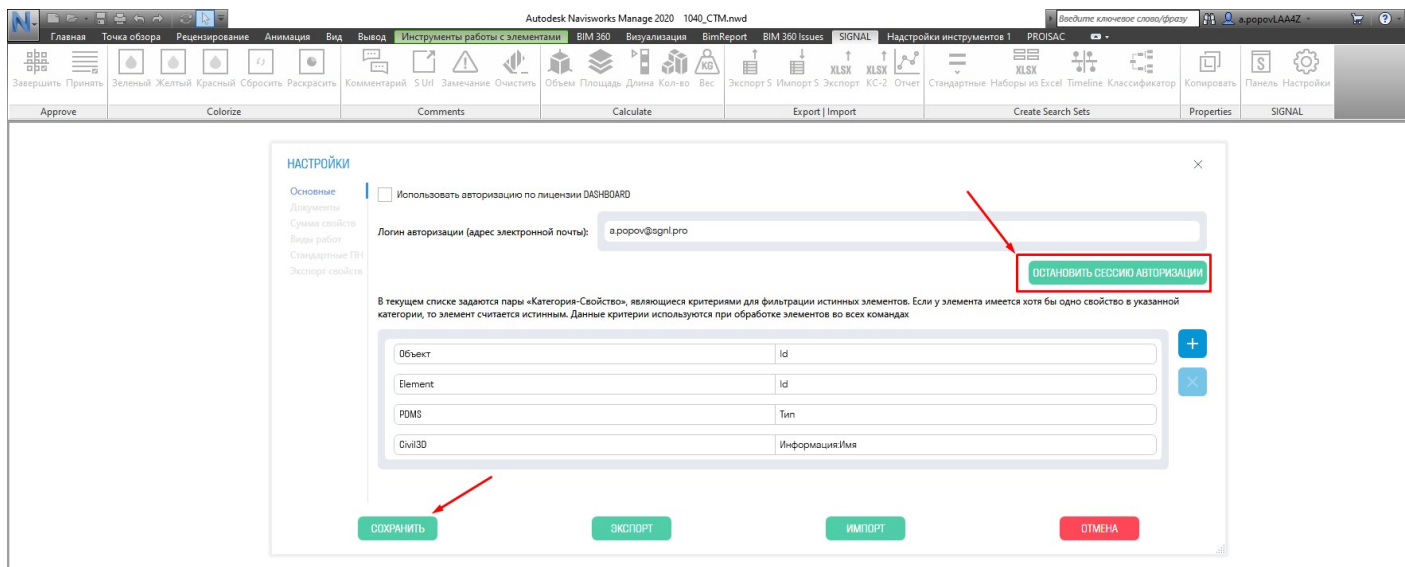
Для активации лицензии нужно зайти в Настройки (самую правую кнопку на панели)



ввести свою почту, на которую выдана лицензия и нажать Сохранить



Для использования этой же лицензии на другом компьютере надо освободить её на своем



Если у Вас уже есть купленная лицензия SIGNAL DASHBOARD, в которую входят плагины SIGNAL for Revit и SIGNAL for Navis, то Вы можете включить авторизацию по DASHBOARD

НАСТРОЙКИ

Основные  
Документы  
Сумма свойств  
Виды работ  
Стандартные ПН  
Экспорт свойств

☒ Использовать авторизацию по лицензии DASHBOARD

Логин авторизации (адрес электронной почты): a.popov@sgnl.pro

ОСТАНОВИТЬ СЕССИЮ АВТОРИЗАЦИИ

В текущем списке задаются пары «Категория-Свойство», являющиеся критериями для фильтрации истинных элементов. Если у элемента имеется хотя бы одно свойство в указанной категории, то элемент считается истинным. Данные критерии используются при обработке элементов во всех командах

Объект	Id
Element	Id
PDMS	Тип
Civil3D	Информация/Имя

СОХРАНИТЬ ЭКСПОРТ ИМПОРТ ОТМЕНА

Облачные веб-сервисы работают по входу по url-адресу и вводу логина и пароля.

### Быстрые ссылки на веб-сервисы

Стартовая страница - **<https://app.sgnl.pro/>**

Панель администратора - **[admin.sgnl.pro](https://admin.sgnl.pro/)**

DASHBOARD - **[da.sgnl.pro](https://da.sgnl.pro/)** - браузерная версия панели администратора, для наполнения личного кабинета

**[db.sgnl.pro](https://db.sgnl.pro/)** - браузерная версия личного кабинета для просмотра

**[dm.sgnl.pro](https://dm.sgnl.pro/)** - версия для мобильных устройств Android / iOS

iOS: **<https://apps.apple.com/ru/app/sr-360/id1480009940?l=en>**

Android: **<https://play.google.com/store/apps/details?id=ru.svrd.dashboard>**

INSPECTION - **[photo.sgnl.pro](https://photo.sgnl.pro/)**

Приложения для создания и загрузки фото360

iOS: **<https://apps.apple.com/ru/app/photomaker-sr-360/id1514615459?l=en>**

Android: **<https://play.google.com/store/apps/details?id=ru.sr360.agent>**

VALUE - **<https://issues.sgnl.pro/issues>** - сервис для скачивания *Issues* по установленной форме

***doc-sign.sgnl.pro*** - сервис для подписания ЭЦП PDF документов и простановки на них QR-кодов и штампов в производство работ

***upload.sgnl.pro*** - Сервис для расшаривания папок BIM 360 Docs на загрузку файлов

**<https://sk.sr360.ru/>** - Сервис для быстрого создания *Issues* на основе ранее созданных

Для входа используется учетная запись Autodesk.

### **Системные требования**

Требования к десктопным решениям зависят от требований к ПО, на которое устанавливаются плагины.

Рекомендуется: Windows 10, x64, ОЗУ 16 гб, Процессор i5 и выше. Места на диске 10 мб.

---

Revision #14

Created 21 April 2022 19:30:48 by Сергей Казанцев

Updated 4 October 2022 14:25:29 by Сергей Казанцев